

KÄYTTÖPAIKOILLAAN ELC.S 15



- Wall käyttöpaikkaa
- Sopivat kunkin kaasun
- Valmistettu ruostumattomasta teräksestä

Laboratoriot ja analyysit, teollinen prosessi

Domains of applications

ELC-paineliitäntöjä käytetään erilaisten elementtien nopeaan ja helppoon asennukseen: säätimet, venttiilit, virtausmittarit ...

Designed for implementation of:
puhtaat kaasut

Specifications

Nominal nitrogen flow 6 m³/h*

Dimensions

Length (L) : 63 mm

Depth (D) : 65 mm

Ø1 : 38 mm

Net weight : 0.5 kg

Connection

Inlet connection: Tulo: G 3/8 BSPP takaapäin (ristissä laipio) tai




sivulta




Outlet connection: Kierrä mutteri G 3/8 BSPP naispuolinen

Products

Product Number	Short Designation	Gas	Flow	Inlet Fitting	Outlet Fitting	Material
16228	POU ELC.S 15	seokset	6 Nm ³ /h	G 3/8 BSPP naaras	G 3/8 BSPP naaras	Ruostumaton teräs

Options

	Product Number	Long designation
	16558	Connector SS G3/8 BSPP Male *Compression fitting 6mm OD SS *Flat seal PTCFE
	16562	COMP. FITTING G3/8" 8 MM SS
	16564	CONNECTION G 3/8 BSPP Male - CF 3/8" - Stainless S

	Product Number	Long designation
	16566	Connector SS G3/8 BSPP Male *Compression fitting 1/8" OD SS *Flat seal PTCFE
	16567	Connector SS G3/8 BSPP Male *Compression fitting 10mm OD SS *Flat seal PTCFE
	16569	Connector SS G3/8 BSPP Male *Compression fitting 12mm OD SS *Flat seal PTCFE

Spare parts

Product Number	SP Number	Long designation
16228	16223	BLIND PLUG G3/8 BSPP + Chain + Washer for main val